

○ 車両の場合

# 赤い羽根共同募金


## 助成車両




※色については、  
右記の指定色に近い色を使用してください。

### メインカラー

	特色	PANTONE 1797M
	4色分解	M99% Y100% K(BL)4%
	RGB	R225% G0% B18%

	特色	PANTONE 424 U
	4色分解	Y10% K(BL)65%
	RGB	R134% G134% B134%

### サブカラー

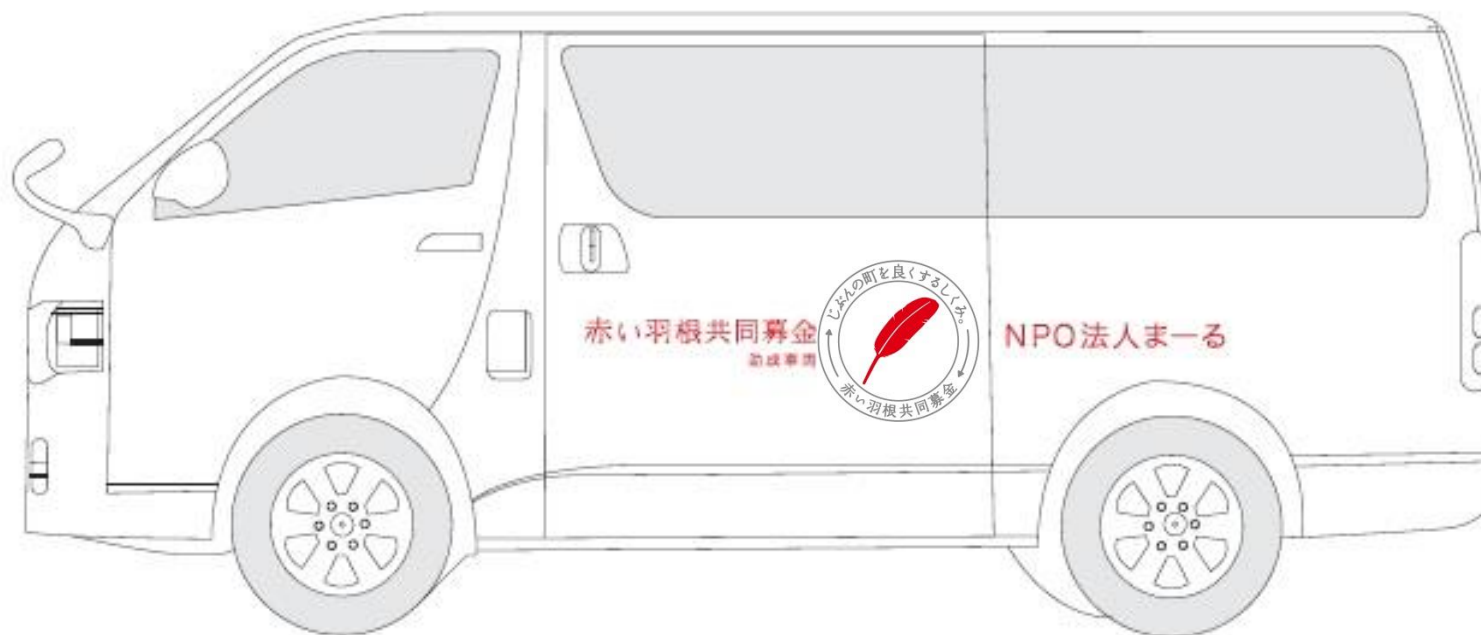
	特色	PANTONE 426 U
	4色分解	Y15% K(BL)90%
	RGB	R84% G81% B71%

※2色印刷において上記の3色を表現する場合は、PANTONE 424 Uの代わりにPANTONE 426 Uの濃度を62%に下げて使用してください。

車両デザイン\_基本形 A



※車両のボディカラーは白がおすすめです。  
白がむずかしい場合、マークの赤色がよく  
みえるシルバーやベージュなどの色を選んでください。

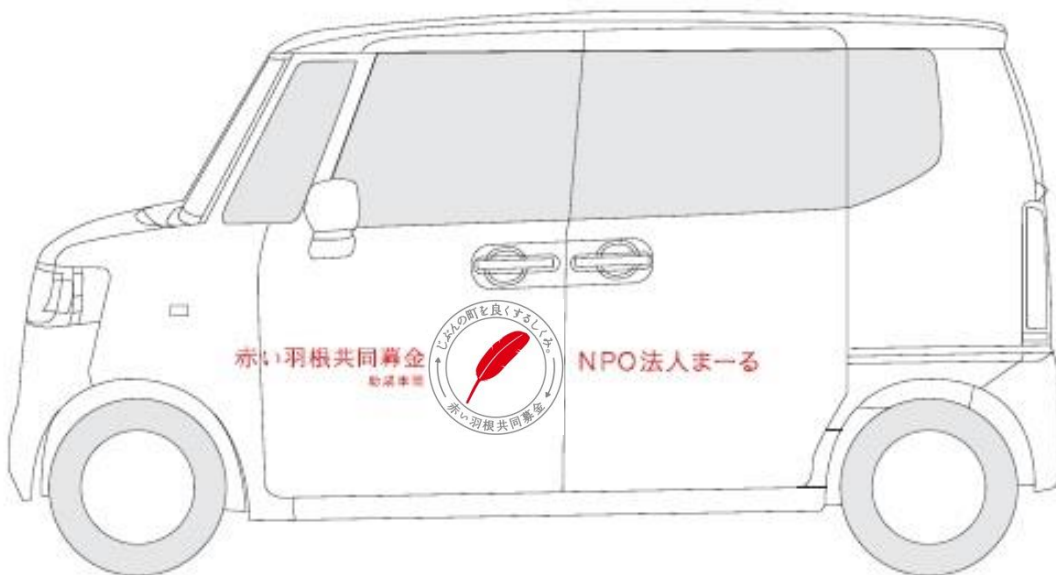


※ 左右のドアに「赤い羽根共同募金 (ロゴマーク) (各団体名については任意)  
助成車両 」

車両デザイン\_基本形B



※車両のボディカラーは白がおすすめです。  
白がむずかしい場合、マークの赤色がよく  
みえるシルバーやベージュなどの色を選んでください。



※ 左右のドアに「赤い羽根共同募金（ロゴマーク）（各団体名については任意）」  
助成車両

※車両の後部については任意とします。